


TRITON PLUS

SYSTÈME DE DOSAGE ÉMULSEUR




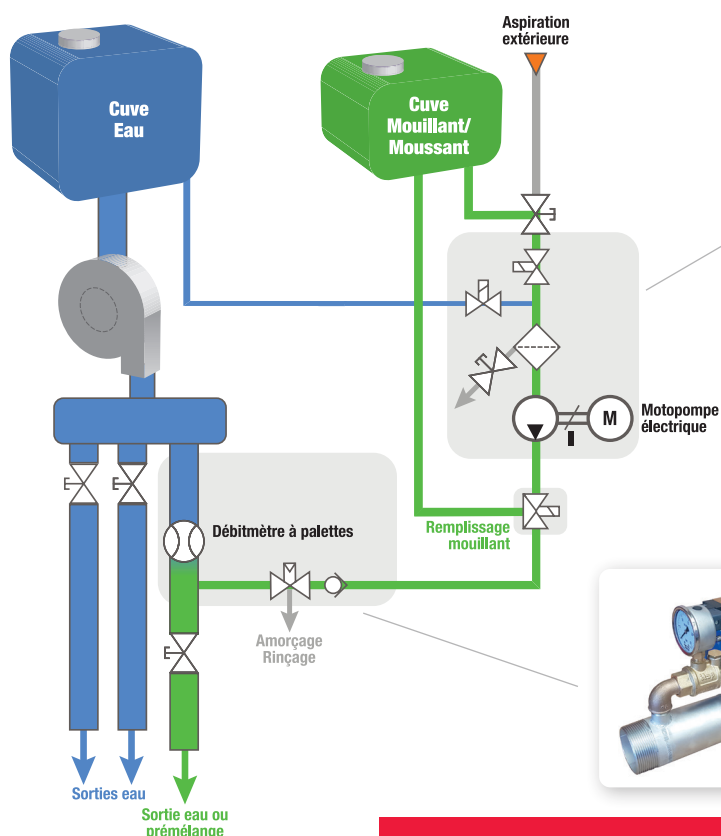
CARACTÉRISTIQUES

Fourgon
Camion

Pompe
Eau
< 2000
L/min

Classe
A

| * Par défaut | BP |
|------------------------------|-----------------------|
| Plage de débit pompe | 0,2 à 15 L/min |
| Type de pompe | Pistons |
| Aspiration | -0,15 bar |
| Pression | 12 bar |
| Plage de dosage* | 0,1 à 1% |
| Plage de débit d'eau* | DN40 : 35 à 850 L/min |
| Énergie | Électrique 24V - 45A |
| Compatibilité produit | Newtonien |
| Amorçage | Manuel |



OPTIONS POSSIBLES



Rinçage



Aspiration extérieure



Remplissage de cuve produit



Capteur de niveau de cuve



Canne plongeuse d'aspiration extérieure



Autre taille de débitmètre



Écran supplémentaire



Communication par bus Canopen

